

초등학교 입학생 예방접종 확인사업 안내문

예방접종은 감염병 예방에 가장 효과적인 수단이며, 예방접종을 받으면 감염되더라도 심각한 합병증을 피할 수 있습니다. 단체생활을 시작하는 학동기에는 감염병에 대한 방어면역이 점차 약해지고, 예방접종을 소홀히 하는 경향이 있어 감염병에 노출되기 쉽습니다.

따라서, 초등학교 입학생은 본인의 건강과 함께 공부하는 친구들의 건강을 위해 빠트린 예방접종이 없는지 확인하고 예방접종을 완료할 것을 권장합니다.

2024년도 초등학교 입학할 앞둔 어린이의 보호자께서는 **관련 법***에 의거하여, **자녀가 초등학교 입학 전까지 4~6세에 받아야 할 예방접종 4종 [①DTaP 5차, ②IPV 4차 ③MMR 2차, ④일본뇌염(불활성화 백신 4차 또는 약독화 생백신 2차)]을 완료할 것을 권장합니다.**

* 감염병의 예방 및 관리에 관한 법률 제24조(필수예방접종) 및 제31조(예방접종 완료 여부의 확인), 「학교보건법」 제10조(예방접종 완료 여부의 검사)
 ※ DTaP-IPV 4차 접종은 DTaP 5차와 IPV 4차 접종을 완료한 것과 동일합니다.

※ 예방접종 내역이 전산등록 되어 있다면, 학교에 <예방접종증명서> 제출은 불필요합니다.

예방접종 완료 여부는 예방접종도우미 누리집(<https://nip.kdca.go.kr>), 예방접종 받은 기관(의료기관 또는 보건소)에서 확인 가능합니다.

◦ 예방접종도우미 누리집 → [예방접종관리] → [자녀 예방접종 관리] → [아이 예방접종 내역조회]

- 예방접종을 완료하지 않았다면, 가까운 지정의료기관 또는 보건소에서 **접종 완료**하고, '예방접종도우미' 에서 예방접종 내역을 확인합니다.
- 예방접종을 완료하였으나 전산등록이 확인되지 않으면, 접종받은 기관(의료기관 또는 보건소)에 전산등록을 요청합니다.
- 의료기관 폐업으로 접종받은 의료기관에서 전산등록이 불가능하다면, 보건소에 전산등록을 요청합니다.
- '예방접종 금기자'는 접종(진단) 받은 의료기관에 <예방접종 금기사유> 전산등록을 요청합니다.

◆ 어린이 국가예방접종 지원사업 안내 ◆

12세 이하 어린이(2011. 1. 1. 이후 출생자, 2024년 기준)는 국가예방접종비용을 국가에서 전액 지원하니, 가까운 지정의료기관 또는 보건소에서 **예방접종을 무료로 받을 수** 있습니다(단, 백신별 지원대상이 다를 수 있습니다).

※ 지정의료기관은 예방접종도우미 누리집(<https://nip.kdca.go.kr>)에서 확인 가능합니다.

※ 지원백신: 18종

결핵(BCG, 피내용), B형간염(HepB), 디프테리아/파상풍/백일해(DTaP), 디프테리아/파상풍/백일해/폴리오(DTaP-IPV), 디프테리아/파상풍/백일해/폴리오/b형헤모필루스인플루엔자(DTaP-IPV/Hib), 파상풍/디프테리아/백일해(Tdap), 파상풍/디프테리아(Td), 폴리오(IPV), Hib(b형헤모필루스인플루엔자), 폐렴구균(PCV), 홍역/유행성이하선염/풍진(MMR), 수두(VAR), 일본뇌염 불활성화 백신(IJEV), 일본뇌염 약독화 생백신(LJEV), A형간염(HepA), 사람유두종바이러스(HPV) 감염증, 인플루엔자(IIV), 로타바이러스(RV)

년 월 일

특별자치도지사 또는 시장·군수·구청장

인

예방접종내역 전산등록 확인방법 등 안내

1) 보호자는 예방접종도우미 누리집(<https://nip.kdca.go.kr>)에서 회원가입하고, 자녀를 등록합니다.

- 예방접종도우미 누리집 → 예방접종관리 → 자녀예방접종관리 → 아이정보 등록

2) 등록된 자녀의 접종내역을 다음의 방법으로 확인합니다.

- 예방접종도우미 누리집 로그인 → 예방접종관리 → 자녀예방접종관리 → 아이 예방접종 내역조회

3) 접종내역이 전산등록 되어 있지 않다면, 다음 절차가 필요합니다.

- 예방접종을 완료하지 않았다면, 가까운 지정의료기관 또는 보건소에서 접종 완료하고, 예방접종도우미 누리집에서 예방접종 내역을 확인합니다.
- 예방접종을 완료하였으나 전산등록이 확인되지 않으면, 접종받은 기관(의료기관 또는 보건소)에 전산등록을 요청합니다.
- 의료기관 폐업*으로 접종기관에서 전산등록이 불가능하다면, 보건소에 전산등록 요청합니다.

※ 「의료법」 제40조에 의거하여 진료기록부를 관할 보건소에 이관하도록 하고 있습니다.

그러나, 의료기관 개설자가 진료기록부 등의 보관계획서를 제출하여 관할 보건소장의 허가를 득한 경우에는 직접 보관이 가능하도록 하고 있습니다.

- 해외에서 접종했다면, 접종받았던 외국 의료기관에 <영문 예방접종증명서> 또는 접종기관의 직인이나 공식 사인 된 서류를 발급(팩스 또는 이메일 등을 이용) 받으신 후 가까운 보건소에 전산등록 요청하시기 바랍니다.

4) ‘예방접종 금기자’는 접종(진단)받은 의료기관에 <예방접종 금기사유>를 전산등록 요청하시기 바랍니다.

■ 예방접종 금기자

- 백신 성분에 대해서 또는 이전 백신 접종 후에 심한 알레르기 반응(아나필락시스)이 발생했던 경우
- 백일해 백신 투여 7일 이내에 다른 이유가 밝혀지지 않은 뇌증이 발생했던 경우

5) 예방접종을 지연했다면 다음을 참고하여, 예진 의사와 자세한 접종일정을 상담하시기 바랍니다

- 다음과 같이 예방접종을 지연했다면, 4~6세 추가접종이 생략됩니다.

- (DTaP) 4차 접종을 4세 이후에 접종했다면, DTaP 5차 접종 생략

- (IPV) 3차 접종을 4세 이후에 접종했다면, IPV 4차 접종 생략

※ 단, 이전 접종과 6개월 이상의 간격 필요

- (일본뇌염 불활성화 백신) 3차 접종을 4~9세에 접종했다면, 일본뇌염 불활성화 백신 4차 접종 생략 후, 12세에 1회 추가접종 필요

- DTaP 백신 접종을 완료하지 못한 7~10세 어린이는 Tdap 백신으로 1회 접종 후, 향후 11~12세에 Tdap 백신으로 추가접종이 필요합니다.

유의사항

- 1) **(취학의무)** 특별한 사유 없이 기일 내 아동을 취학시키지 않는 경우 초·중등교육법 제68조에 의해 100만원 이하의 과태료 처분 대상이 됩니다.
- 2) **(조기입학·입학연기)** 조기입학·입학연기 희망 시, 12월 31일까지 해당 주민센터(행정복지센터)로 보호자가 직접 신청해야 합니다.
 - ※ 별도 심의과정 없이 신청과 동시에 처리되며, 사후 취소가 어려우므로 신중한 선택 필요
- 3) **(취학유예·면제)** 입학 예정 아동이 질병·발육상태 등 부득이한 사유로 인해 취학이 불가능할 경우, 입학 예정인 해의 1~2월 중 취학 예정 학교로 취학유예·면제 신청을 하시기 바랍니다.
 - ※ 유예 및 면제는 취학 예정 학교의 「의무교육관리위원회」 심의를 거쳐 결정되므로, 학교에 사전 문의 및 학교의 안내에 따른 증빙자료 준비 및 절차 진행 필요
- 4) **(예비소집 참석)** 정당한 사유 없이 예비소집에 불참하거나 배정된 학교에 입학하지 않을 경우, 학생의 소재·안전 파악을 위해 경찰 수사가 진행될 수 있습니다.
 - ※ 부득이한 사정으로 예비소집 불참 시, 반드시 해당 학교에 사전 연락 요망
- 5) **(통학구역 변경 시)** 거주지 이전 등으로 통학구역이 변경된 경우, 최초 통지서에 명시된 취학 학교로 사전 연락한 후 전입한 주민센터(행정복지센터)에서 취학통지서를 다시 발급받아 취학 대상 초등학교에 제출하여 주시기 바랍니다.
- 6) **(연락처 변경 시)** 취학통지서 수령 후 예비소집일 전에 보호자의 연락처가 변경되는 경우, 변경된 연락처를 주민센터(행정복지센터)에 반드시 공유해 주시기 바랍니다.
 - ※ 연락처 변경으로 연락이 닿지 않는 경우, 취학관련 정보를 받지 못하여 불이익을 받을 수 있습니다.
- 7) **(취학통지서 분실)** 본 취학통지서를 분실한 경우 주민센터(행정복지센터)에서 취학통지서를 재발급 받아 예비소집일에 지참하여 주시기 바랍니다.
- 8) **(위장전입 금지)** 거주지를 허위로 등록하여 특정 학교 입학 시, 관련 법에 따라 3년 이하의 징역 또는 3천만원 이하의 벌금 등의 처벌을 받을 수 있습니다.
- 9) **(해외출국 예정시)** 입학예정일 전 해외 출국이 예정되어 있을 시 취학 예정교에 방문하여 관련 내용을 안내받으시기 바랍니다.
 - * 취학의무 유예·면제 신청 및 처리 방법, 보호자의 취학의무에 따른 학교의 정기적 소재·안전 확인 절차(「초·중등교육법 제27조의 2」), 연락처 사전 제출 등

우리 아이
교육비
고민 해결

입학 후
상시 신청

초등학교 입학하면 교육급여 신청부터



교육급여 문의



보건복지 상담센터
☎129



가까운
주민센터, 학교, 교육청



www.복지로.go.kr

바우처 문의(교육급여 선정 후)



한국장학재단 상담센터
1599-2000



온라인
e-voucher.kosaf.go.kr

교육급여는?

저소득층 초·중·고 학생에게 교육활동지원비 등을 지원하는
“**기초생활보장제도**”입니다.

? 누가 받을 수 있나요?

▶ 소득인정액이 **기준 중위소득 50% 이하**인 가구의 초·중·고 학생은 교육급여를 받을 수 있습니다.

2024년 교육급여 선정 기준 중위소득액



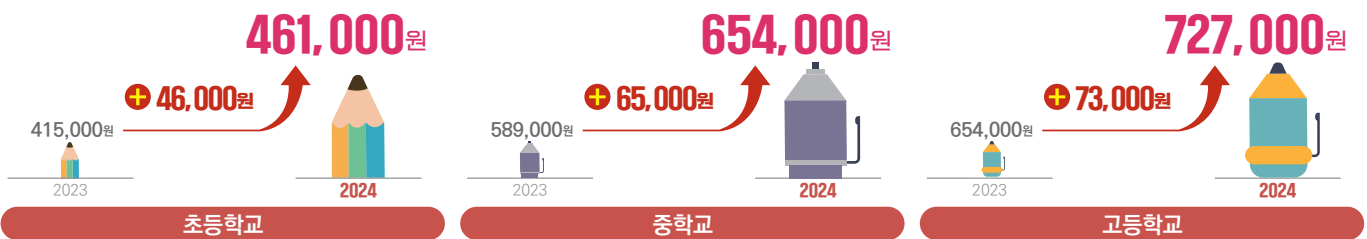
? 어떻게 신청 하나요?

- ▶ 가까운 읍면동 주민센터를 방문하거나 온라인(www.복지로.go.kr)으로 교육급여를 신청합니다.
- ▶ 교육급여 수급자로 선정되면 온라인(e-voucher.kosaf.go.kr)으로 바우처를 신청합니다.

? 2024년에는 얼마나 지원받을 수 있나요?

▶ **초등학생**은 2023년보다 46,000원 인상된 **461,000원**을 지원받을 수 있습니다.

2024년 교육활동지원비



? 저소득층 교육비 지원도 신청할 수 있나요?

- ▶ 교육비 지원은 시도교육청에서 저소득층 학생 교육복지를 위해 방과후학교 수강권, 인터넷 사용료 등을 지원하는 사업입니다.
교육급여 신청시 교육비 지원도 함께 신청할 수 있습니다.

※ 교육급여 수급 자격을 얻는 경우 주민세 비과세, 전기요금 할인, 도시가스요금 감면, 이동전화 기본료 및 통화료 감면, 문화누리카드 발급, 정부양곡할인 구입 등 다양한 지원을 받을 수 있습니다.

☞ 수급자격을 얻은 뒤 개별 사업 기관에 지원을 신청해야 함

교육급여와
교육비 지원
동시 신청 가능

서울런 이야기



희망의 선순환

어려운 가정환경에서 서울런이란 희망을 만나 서울고대에도 입학할 수 있었습니다. 지금은 서울런 멘티에서 멘토로 성장하여 가난 속에서 좌절을 겪고 있는 아이들에게 희망을 주기 위해 노력하고 있습니다. **(멘토 하00)**



서울런으로 전교1등 달성

서울런을 믿고 꾸준히 기말고사 시험준비를 했더니 불타는 노력이 통했는지 2학년 마지막 시험에서 꿈만 같은 전교 1등을 이뤄냈습니다! 2학년을 아름답게 마무리할 수 있도록 도와준 서울런, 고마워요! **(안00, 15살)**



1:1 대입 컨설팅으로 한의대 합격

집안형편 상 사설인강의 비용이 만만치 않았기에 포기하려던 순간, 서울런을 알게 되었습니다. 거의 매일 서울런에 접속하여 꾸준히 공부했고, 특히 서울런 1:1 입시컨설팅에서 많은 정보를 얻으며 한의대에 최종합격했습니다! **(조00, 19살)**



아직 늦지 않았음을 알려준 서울런

아픈 어머니와 동생 3명의 생계를 위해 대학을 포기하고 아르바이트만 하고 있었습니다. 다시 공부하고 싶어도 늦은 나이 때문에 망설였는데, 서울런을 만나 동생들의 공부뿐만 아니라 저의 학업까지 다시 시작할 수 있게 되었습니다. **(신00, 24살)**

지금 바로 서울런을 검색해보세요!




<http://slearn.seoul.go.kr>



@slearn_official



slearn



서울런은 혼자 공부하는 학생들을 위한
서울시가 운영하는 교육 플랫폼입니다.

무제한 무료인강 / 온오프라인 멘토링 / 상시 가입 가능

고객센터 1533-0909

혼자 어려워 말고
서울런과
SEOUL LEARN
함께 공부해요



간편대 상학인



서울런은 멘토링도 인강도 모두 무료

'서울런'에는 어떤 온라인 강의가 있나요?



교과
(택1)

초등



아이스크림 홈런



엘리하이



밀크T 초등

중등



온리원



엠베스트



밀크T 중학

기타



에듀윌

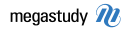


토도원

고등



대성마이맥



메가스터디



밀크T 고등



이투스

자격증·어학
(택1)



해커스



에듀윌

독서
(중복선택)

윌라

윌라 오디오북

교과, 자격증·어학, 독서 **각 1개 선택**하여
최대 3개의 학습사이트를 무제한 무료로
들을 수 있어요.

온라인 강의 학습,
혼자하기 어려우시다고요?




서울런 멘토링을 이용해보세요



온라인 멘토링

- ✓ 1:1 맞춤 튜터링
- ✓ 기본 주 1회 1시간
- ✓ 화상강의 플랫폼 활용



오프라인 멘토링

- ✓ 1:1 맞춤 튜터링
- ✓ 기본 주 1회 1시간
- ✓ 연계 스터디카페 및 공공시설 등 활용

학습계획부터 질의응답, 고민상담까지
1:1로 촘촘한 학습지원을 제공합니다.

서울런은 어떻게 이용할 수 있나요?



서울런 홈페이지 접속 후 가입해 주세요!

서울시 거주 만 6~24세이고,
수급권자, 차상위계층, 법정 한부모가족,
학교밖·다문화가족·북한이탈주민에 해당되는
청소년(재수생도 가능)이라면 누구나 가입할 수 있어요.



서울런에선 공부도 즐겁게~

[맞춤형 교재쿠폰 지원]

본인이 선택한 온라인 수강사이트에서 사용할 수 있는 교재 쿠폰을 드립니다.

※ 아이스크림 홈런, 밀크티, 엘리하이(초등) 교과학습사이트를 선택하시는 경우, 전용 학습기기를 사용하여 교재쿠폰이 지급되지 않습니다.

여러분들의 고민, 서울런이 함께하겠습니다.

진로·진학이 고민이신가요?

“서울런과 함께
나의 꿈을 만들어봐요”



초6~고2 1:1 개인 맞춤형 상담

▶ 전문 컨설턴트가 공부방법부터 내신분석, 진로·진학설계, 희망전공 적합성 상담까지 1:1 맞춤형으로 상담해드립니다.

고3~N수생 입시진학설명회 및 개인 맞춤형 대입컨설팅

초6 이상 직업체험, 기업탐방 등

영어 공부가 힘드신가요?

“영어는 재미! 서울런으로
놀면서 영어공부해요!”



만6세~초3 말하며 배우는 초등 화상영어

초4~중3 원어민 선생님과 함께하는 영어캠프

* 여름, 겨울방학기간 집중 프로그램